CHAUSSIER croissance

FONDS COMMUN DE PLACEMENT ÉLIGIBLE AU PEA ET À L'ASSURANCE VIE • CODE ISIN : FR0007497425

FCP conforme aux normes européennes | **Classification : Actions françaises**

Valeur Liquidative :	**1 552,95 €**	**Actif net (M€) :**	**43,9**	**27 juin 2025**

ORIENTATION ET OBJECTIF

Chaussier Croissance est investi en actions françaises, et accessoirement européennes, de moyennes capitalisations pour l'essentiel. Les titres sont sélectionnés sur des critères de long terme. La gestion privilégie l'approche "croissance à prix raisonnable", avec une composante value et une composante santé, pour accompagner sur la durée le développement d'entreprises bien gérées et le plus souvent à capitaux familiaux.

27-juin-2025	2024	2023	Performance absolue depuis la création (19-janv-1996)	Performance annualisée depuis la création	Volatilité annualisée sur 5 ans Chaussier Croissance	/ CAC 40
+ 10,8%	- 3,1%	+ 4,8%	**+ 919%**	+ 8,2%	**13,8%**	17,2%

GRAPHIQUE ET COMMENTAIRES DE LA GESTION

Evolution du FCP Chaussier Croissance
vs indice composé Mid/Small **
depuis janvier 1996 (base 152,45 = 1 000 FRF)

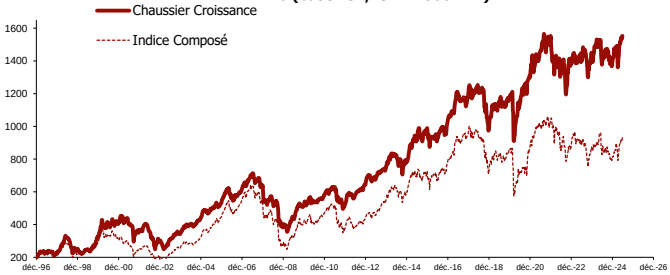

Les performances passées ne garantissent pas les performances à venir

*** ind.comp.(50% Mid60;50% Cac Small) à compter de 1999; (50% SM, 50% MidCac) sur la période précédente.*

1er trimestre 2025 : + 4,2%

Dans un contexte boursier redevenu momentanément favorable, en tout cas jusqu'à ces derniers jours (cf la "guerre "commerciale mondiale" déclenchée soudainement par les Etats Unis), votre fonds a progressé de 4,2% au premier trimestre 2025, vs +6,2% pour l'indice composé Mid 60/Cac Small.

Ce 1er trimestre a vu la vente d'Esker (retrait obligatoire suite à OPA) et d'Eurofins Scientific. En fin de période, nous avons entré en portefeuille M6, peu chère et susceptible de changer d'actionnaire, tandis que trois petites lignes de grandes affaires actives dans le domaine de la défense ont été constituées (Thalès, Airbus et Safran).
Compte tenu de sa très bonne performance (+57 % sur le trimestre), Dassault Aivation a dû être régulièrement allégé, tout en restant la première ligne du portefeuille à 10%.

La santé (Sartorius Stedim Biotech, Biomérieux, Ipsen...) se situe actuellement à 30% du fonds; les industrielles (Dassault Aviation, Sopra Steria,etc..) représentant 27%; les valeurs tournées vers le consommateur 7% (Lagardère-renforcé récemment-, Bic, Laurent Perrier..) et l'énergie 14% (Assystem pour le nucléaire, GTT pour le GNL, Technip Energies).
En ce début de trimestre les liquidités du fonds s'élèvent à 6% de son actif net.

A l'heure où les règles du jeu commercial mondial sont rebattues à la hussarde, entraînant une très forte et soudaine chute des bourses mondiales, rappelons que votre fonds est diversifié en tailles de sociétés et en secteurs, et comporte pour la très grande majorité des sociétés solides et bien gérées. Notre conviction est qu'elles sauront s'adapter au nouveau contexte, quel qu'il soit, tout en notant que la forte baisse du pétrole et la baisse des taux auxquelles on assiste constituent des forces de rappel puissantes, très favorables à l'économie mondiale, aux consommateurs, et à la grande majorité des entreprises.

Richard Prévost Christophe Deschamps **Pierre Chaussier** le 07 avril 2025

ANALYSE DU PORTEFEUILLE

dix premières valeurs
au 28 mars 2025 (en % de l'actif net)

Dassault Aviation	10,0%	**Assystem**	3,8%
Sartorius Stedim	8,4%	**Robertet**	3,2%
GTT	7,9%	**Technip Ener**	2,8%
Biomérieux	6,7%	**Sopra Steria**	2,8%
Ipsen	5,1%	**Lagardère**	2,4%
Total 10 premières valeurs (sur 48)			**53%**

contributeurs de performance
au 28 mars 2025 (en % de l'actif net)

5 premières +		5 dernières -	
Dassault Aviation	+ 4,8%	**Assystem**	- 1,6%
GTT	+ 0,9%	**Guerbet**	- 0,5%
Biomérieux	+ 0,8%	**GPE Pizzorno**	- 0,2%
Technip Energies	+ 0,5%	**Quadient**	- 0,2 %
Valneva	+ 0,3%	**Tonnelleries FF**	- 0,2 %
total 5+positives :	**+ 7,3 %**	**total 5+négatives :**	**- 2,7%**

*position fermée

présence dans les indices
(en % de l'actif net)

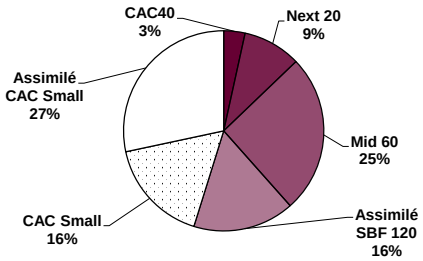

par secteurs économiques
(en % de l'actif net)

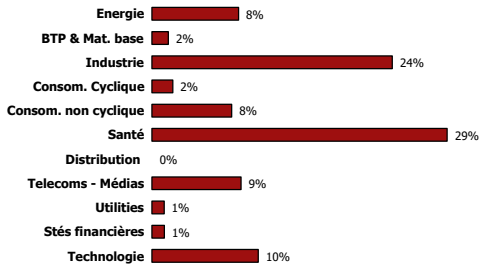

par capitalisation boursière
(en % de l'actif net)

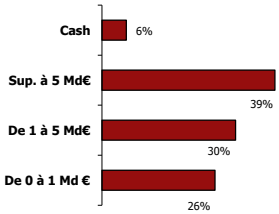

Capi Moyenne au 28/03/2025 : 6,7 Mds Euros

ECHELLE DE RISQUE (ISRR)

MINIMUM — MAXIMUM

Risque et rendement potentiel les plus faibles

1	2	3	**4**	5	6	7

Risque et rendement potentiel les plus élevés

INFORMATIONS GENERALES

Date de création	**19/01/1996**	Horizon de placement	**Sup. à 5 ans**	Société de gestion	**Chaussier Gestion**
Valeur d'origine	**152,45 €**	Souscription minimum	**1 part**	Dépositaire	**CACEIS Bank France**
Devise	**Euro**	Commission de souscription	**3% max.**	Code ISIN	**FR0007497425**
Type de part	**Capitalisation**	Commission de rachat	**Néant**	Gérant	**Pierre Chaussier**
Calcul de la VL	**Hebdomadaire** (lundi sur clôture du vendredi)		**2,40 % TTC**		pchaussier@chaussier-gestion.com

CHAUSSIER GESTION

4, rue de Castellane - 75008 Paris - Tél : 01 47 03 61 71
www.chaussier-gestion.com
S.A. au capital de 500 000 € - RCS Paris 401 626 684 - Agrément AMF n° GP 9507 du 21 juin 1995