CHAUSSIER france europe

FONDS COMMUN DE PLACEMENT ÉLIGIBLE AU PEA ET À L'ASSURANCE VIE • CODE ISIN : FR0007067863

FCP conforme aux normes européennes — **Classification : Actions européennes (principalement françaises)**

Valeur Liquidative :	**183,01 €**	**Actif net (M€) :**	**13,3**	**25 avril 2025**

ORIENTATION ET OBJECTIF

CFE a pour vocation d'investir en majorité dans des valeurs composant le SBF 120. Le choix des valeurs n'est pas sectoriel et leur pondération ne reflète pas celle du SBF 120. L'approche est d'investir dans des sociétés qui nous paraissent bon marché par rapport à leur capacité de croissance et ayant une position de leader européen ou mondial dans leurs activités. Nous nous efforçons d'avoir peu de lignes.

PERFORMANCES ET VOLATILITE

25-avr-2025	2024	2023	Performance absolue depuis la création (28-déc-2001)	Performance annualisée depuis la création	Volatilité annualisée sur 5 ans	Chaussier France Europe / CAC 40
+ 4,3%	- 9,8%	+ 6,5%	**+ 83,0%**	2,6%	**17,2%**	18,6%

GRAPHIQUE ET COMMENTAIRES DE LA GESTION

Evolution du FCP Chaussier France Europe
vs indice SBF 120
depuis janvier 2008

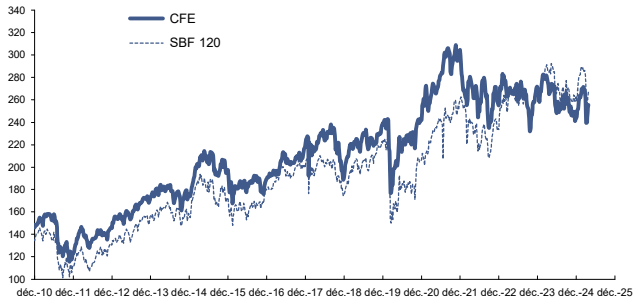

Les performances passées ne garantissent pas les performances à venir

1er trimestre 2025 : +6,9%

Sur ce trimestre, Chaussier France Europe est en hausse de 6,9% (+7,2% pour le SBF 120).

A noter le bon comportement de Thales, Dassault Aviation, GTT, Carl Zeiss et Air Liquide. Des baisses importantes sur : Novo Nordisk, Schneider et Assystem. Nous restons confiants dans ces sociétés bien gérées et leaders dans des secteurs porteurs.

Votre portefeuille a connu les mouvements suivants :

- renforcements : Siemens, Safran, Rubis, Novo Nordisk, Schneider, Schott Pharma
- ventes : Hermès, Total, Edenred, Eurofins Scientific, BioNtech.
- allègements : LVMH, Sartorius Stedim, GTT, Biomerieux, Dassault Aviation et Thales
- achats : Vinci, Airbus, E.On, Fraport.

La répartition sectorielle a connu les évolutions suivantes : santé (29% vs 33%), consommation & industrie inchangé, énergie inchangé, technologie inchangé, transition énergétique et vert (22% vs 20%). Liquidités : 3% (vs 1%).

La politique tarifaire de Trump crée beaucoup d'incertitudes. Il y aura un regain d'inflation aux US et une FED qui ne pourra guère baisser les taux longs. La crainte d'un scénario de stagflation se dessine. L'Europe, du fait de la relance allemande et du réarmement, sera plus résiliente. De plus les valeurs européennes sont plutôt bon marché. Nous aurons, certainement, des opportunités d'achats à bon compte.

Nous privilégions les secteurs suivants : santé, défense, techno, transition énergétique.

Pierre Chaussier — Christophe Deschamps — **Richard Prévost**, le 3 avril 2025

ANALYSE DU PORTEFEUILLE

dix premières valeurs
au 28 mars 2025 (en % de l'actif net)

Dassault Systèmes	8,7%	**Essilor**	4,5%
Sartorius Stedim	8,3%	**Thales**	4,3%
GTT	7,3%	**Grifols**	4,2%
Air Liquide	7,1%	**Veolia**	3,6%
Dassault Aviation	5,4%	**Imérys**	3,6%
Total 10 premières valeurs (sur 31)			**53,4%**

contributeurs de performance
au 28 mars 2025 (en % de l'actif net)

5 premières +		5 dernières -	
Thales	1,1%	**Novo Nordisk**	-0,9%
Dassault Aviation	1,0%	**Assystem**	-0,8%
GTT	0,9%	**BioRad Lab**	-0,4%
Carl Zeiss Meditec	0,9%	**Schneider Electric**	-0,4%
Air Liquide	0,8%	**Grifols**	-0,3%
Total	**4,7%**	**Total**	**-2,8%**

présence dans le SBF 120
(en % de l'actif net)

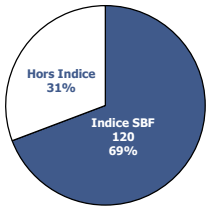

par secteurs économiques
(en % de l'actif net)

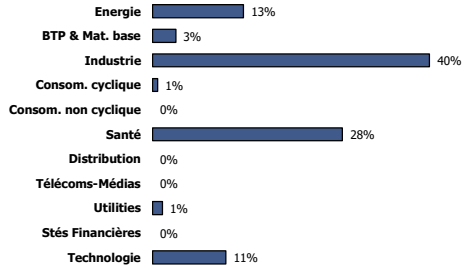

par capitalisation boursière
(en % de l'actif net)

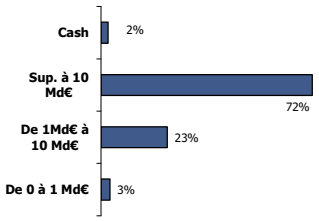

Capi Moy Pondérée 31/12/2024 : 57 Mds Euros

ECHELLE DE RISQUE (ISRR)

MINIMUM — MAXIMUM

Risque et rendement potentiel les plus faibles

1	2	3	**4**	5	6	7

Risque et rendement potentiel les plus élevés

INFORMATIONS GENERALES

Date de création	**28/12/2001**	Horizon de placement	**Sup. à 5 ans**	Société de gestion	**Chaussier Gestion**
Valeur d'origine	**100 €**	Souscription minimum	**1 part**	Dépositaire	**CACEIS Bank France**
Devise	**Euro**	Commission de souscription	**3% max.**	Code ISIN	**FR0007067863**
Type de part	**Capitalisation**	Commission de rachat	**Néant**	Gérant	**Richard Prévost**
Calcul de la VL	**Hebdomadaire** (lundi sur clôture du vendredi)	Frais de gestion annuels	**2,40 % TTC**		rprevost@chaussier-gestion.com

CHAUSSIER GESTION

4, rue de Castellane - 75008 Paris - Tél : 01 47 03 61 71
www.chaussier-gestion.com
S.A. au capital de 500 000 € - RCS Paris 401 626 684 - Agrément AMF n° GP 9507 du 21 juin 1995